


Empatia soffitto/parete



Empatia nasce dal connubio tra la grande tradizione del vetro soffiato e la LED technology di Artemide.

Il forte interesse per le potenzialità espressive del materiale ha portato a collaborare con i maestri vetrai, per acquisire il pieno controllo della particolare plasticità del vetro veneziano e per lavorare sull'equilibrio tra superficie e luce, tra sottili densità e trasparenze. Ne risultano oggetti chiari, puri, che la lavorazione artigianale rende a tutti gli effetti dei pezzi unici.

Trasparenza e opacità sono dosati sapientemente in modo da ottenere un vetro che rifletta e diffonda la luce senza abbagliare, senza perdere in efficienza.

Ne risulta una macchina ottica che ha il suo cuore in un light engine LED dalle elevate prestazioni, che nasce separato dal corpo emissivo in vetro a favore dell'efficienza termica e prestazionale.

La luce viene controllata con il massimo rendimento e guidata al diffusore in vetro attraverso un light pipe trasparente dal bassissimo coefficiente di assorbimento

Bianco



LED Soffitto non dimmerabile

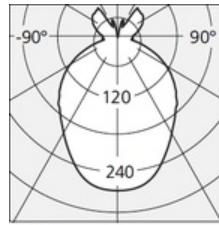
650°C° IP20



W	Dimensioni	Flusso Luminoso (lm)	Color	Code	Nome del prodotto
11W	H 19.1 cm	530lm	○	1814010A	Empatia 16 soffitto/parete 12W 3000K
16W	H 28.9 cm	710lm	○	1818010A	Empatia 26 Soffitto/parete 19W 3000K
24W	H 38.2 cm	1189lm	○	1822010A	Empatia 36 soffitto/tavolo 29W 3000K

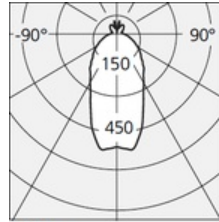


Empatia soffitto/parete LED	LED	luminaire
Power	11W	11W
Flux	531lm	530lm
CCT	3000K	3000K
CRI	80	
Color Tolerance	2SDCM	
Service Life	L70(6K)>36300h	
Efficiency		55%
Efficacy	102lm/W	48lm/W



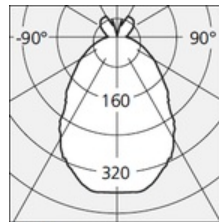
cd/klm
 C0-C180 ———
 C90-C270 ······

Empatia soffitto/parete LED	LED	luminaire
Power	14W	16W
Flux	1435lm	710lm
CCT	3000K	3000K
CRI	80	
Color Tolerance	2SDCM	
Service Life	L70(6K)>36.300h	
Efficiency		50%
Efficacy	103lm/W	45lm/W



cd/klm
 C0-C180 ———
 C90-C270 ······

Empatia soffitto/parete LED	LED	luminaire
Power	21W	24W
Flux	2349lm	1189lm
CCT	3000K	3000K
CRI	80	
Color Tolerance	2SDCM	
Service Life	L70(6K)>36.300h	
Efficiency		51%
Efficacy	111lm/W	50lm/W



cd/klm
 C0-C180 ———
 C90-C270 ······

I Designer



› Carlotta de Bevilacqua



› Paola di Arianello