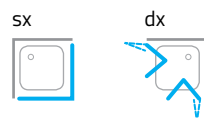
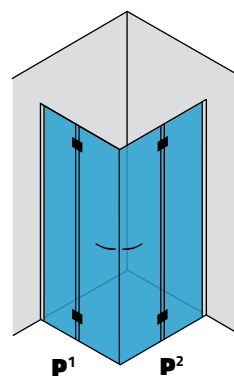







GIOIA A.2P

porta doccia: 2 ante piegevoli
installazione: ad angolo



Caratteristiche Tecniche

-  accesso facilitato
-  estensibilità
-  apertura a 180°
-  meccanismo a sollevamento
-  spazio d'entrata totale

P porta doccia piegevole

Estensibilità cm	Entrata cm	argento satinato / laccato bianco		argento lucido		Codice
		trasp. €	satin. €	trasp. €	satin. €	
68 / 70	58	-	-	-	-	68P
73 / 75	63	-	-	-	-	73P
78 / 80	68	-	-	-	-	78P
83 / 85	73	-	-	-	-	83P
88 / 90	78	-	-	-	-	88P

* NB: Specificare sempre se DX o SX

Pack Gioia A.2P — Collo 2 — Totale Kg 55

!! Il prezzo e lo spazio d'entrata indicati, sono di una sola porta. Per calcolare l'angolo sommare il costo dei due lati P1 e P2.



opzioni

- Misure speciali +30% — per soluzioni vedi pag. 268
- Personalizzazioni (per costi consultazione rapida su anta di copertina):
 - trattamento anticalcare
 - altre tipologie di vetro disponibili — vedi campioni pag. 302
 - lavorazioni vetro — vedi esempi pag. 278 e 284
 - su richiesta profili laccato opaco nero o bianco — vedi campioni pag. 298
 - altri colori RAL su richiesta

FX lato fisso

per comporre il box doccia a 3 lati, vedere fisso GFX200 — p. 248



 H 200 cm
 6 mm