

design **GIULIO CAPPELLINI** e **ROBERTO PALOMBA**

1999

5051/WC + ERWCB*

Vaso sospeso

* **ATTENZIONE:** il foro per l'erogatore bidet deve essere richiesto

Complementi: Coprivaso legno e poliestere (5051CW01)
 Coprivaso avvolgente in termoindurente (5051CW02)
 Coprivaso avvolgente in termoindurente a discesa rallentata (5051CW03)
 Coprivaso SLIM in termoindurente (5051CW04)
 Coprivaso SLIM in termoindurente a discesa rallentata (5051CW05)
 Accessori linea TWO - HOOP - NOKÈ - FOLD

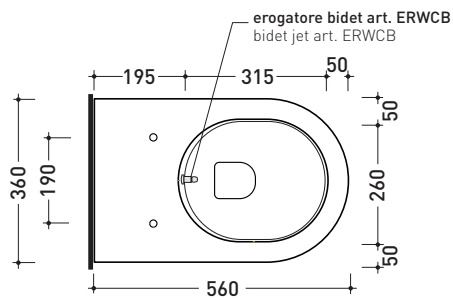
Accessori tecnici: Staffa di fissaggio universale per vasi e bidet sospesi (41/P)

Dim. Imballo 58 x 36,5 x 36 cm | Peso 23,5 kg | Pz. Pallet n° 15

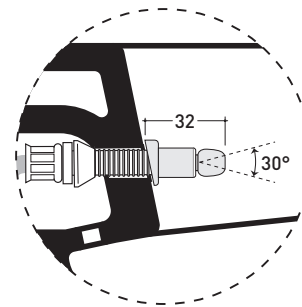


CE UNI EN 997

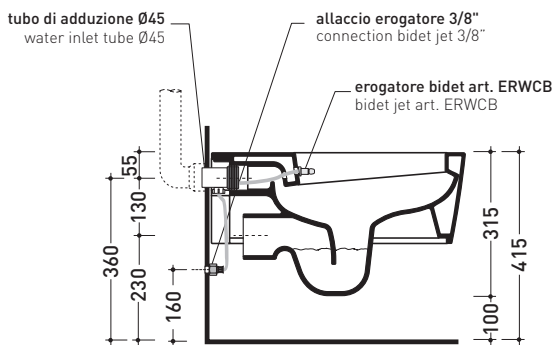
Dop-No997



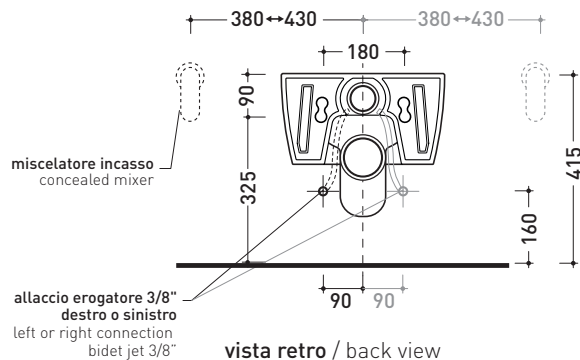
vista zenitale / zenital view



dettaglio erogatore / bidet jet detail



sezione longitudinale / section




vista retro / back view

dimensioni in mm

Le misure dimensionali riportate hanno una tolleranza del 2%

CERAMICA: finiture lucide

finiture opache



<http://www.ceramicaflaminia.it/it/products/297-link>

©ceramicaflaminiaspa - è vietata la copia, la pubblicazione e la riproduzione anche parziale se non autorizzata

marzo 2017

