

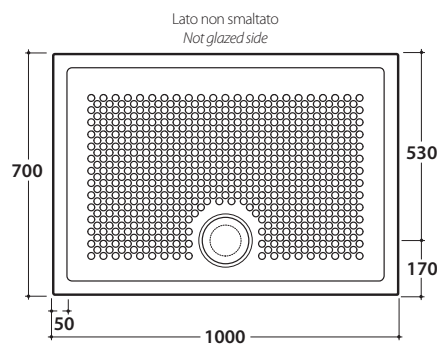

# DOCCIATIVA PIATTO DOCCIA DV101BI

CE EN 14527:2016

DIN 51097

Resistenza allo scivolamento con angolo 19° secondo DIN51097 / Slip resistance at an angle of 19° according DIN51097

# GLOBO



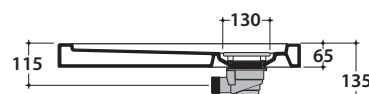
Effetto antibatterico su ceramica  
BATAFORM®  
Ceramic antibacterial effect  
BATAFORM®



Bagno di Colore



Prodotto smaltato con  
CERASLIDE®  
Glazed product with  
CERASLIDE®



Cod. **DV101BI**

Piatto doccia 70 x 100 h6,5 cm. in ceramica. Installazione da appoggio o filo pavimento. Portata di scarico 30 l/m. Peso 33 Kg

*Ceramic shower tray 70 x 100 h6,5 cm. Sit-on or floor level installation.*

*With exhaust flow 30 l/m. Weight 33 Kg*



Cod. **DS008**

Piletta cromata sifonata per piatti doccia Ø 90. Portata di scarico 35 l/m

*Siphon drain for shower trays Ø 90. With exhaust flow 35 l/m*



Cod. **DVRBI**

Cod. **DVRXX**



Piletta con copertura in ceramica. Portata di scarico 30 l/m

*Ceramic siphon drain. With exhaust flow 30 l/m*