


SCHEDA TECNICA DEL PRODOTTO

P LINE R7s 118.00 mm 125 16 W/2700 K R7s

PARATHOM® LINE R7s | Lampade LED con doppio attacco



Aree di applicazione

- Illuminazione generale per temperature di ambiente dai -20 al +40 °C
- Strutture ricettive
- Applicazioni domestiche
- Applicazioni esterne sono negli apparecchi adatti

Vantaggi del prodotto

- Adatto alla maggior parte degli apparecchi R7s grazie all'attacco excentric
- Buona emissione della luce
- Lunga durata media fino a 15.000 ore
- Ridotta generazione di calore (rispetto al prodotto di riferimento standard)
- 4 anni di garanzia

Caratteristiche del prodotto

- Alternativa LED per lampade convenzionali R7s
- Buona qualità della luce; indice di resa del colore $R_a \geq 80$; cromaticità costante



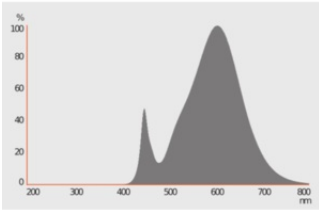
DATI TECNICI

DATI ELETTRICI

Potenza nominale	16 W
Potenza di costruzione	16.00 W
Tensione nominale	220...240 V
Potenza della lampada equivalente	125 W
Corrente nominale	110 mA
Tipo di corrente	Corrente alternata (CA)
Corrente di innesco	6.33 A
Frequenza di funzionamento	50/60 Hz
Frequenza di rete	50/60 Hz
Numero massimo di lampade sul c 10 A (B)	34
Max. lamp no. on circuit break. 16 A (B)	40
Distorsione armonica totale	< 175 %
Fattore di potenza λ	$\geq 0,50$

Dati fotometrici

Flusso luminoso	2000 lm
Flusso luminoso utile nominale 90°	2000 lm
Efficienza luminosa	125 lm/W
Fattore manten. flus lum fine du	0.70
Colore della luce (descrizione)	Warm White
Temperatura di colore	2700 K
Indice di resa cromatica Ra	≥ 80
Tonalità di luce	827
Standard Deviation of Color Matching	≤ 6 sdcM
Fattore mantenim flusso lum car.	0.80
Metrica dello sfarfallio (flicker) (Pst LM)	1.0
Metrica dell'effetto stroboscopico (SVM)	0.4



Dati illuminotecnici

Ampiezza fascio luminoso	300 °
Tempo di riscaldamento (60 %)	< 0.50 s
Tempo innesco	< 0.5 s
Fascio luminoso nomin (semivalor	300.00 °

DIMENSIONI E PESO

Lunghezza totale	118.00 mm
Diametro	28,00 mm
Diametro massimo	28 mm
Peso prodotto	95,00 g

TEMPERATURE E CONDIZIONI DI FUNZIONAMENTO

Temperatura ambiente	-20...+40 °C
t° max su punto di prova Tc	91 °C

Durata

Durata nominale della lampada	15000 h
Numero cicli accensione / spegnimento	100000
Mantenimento flusso luminoso a f	0.70
Fattore sopravvivenza car. 6.000	≥ 0.90

ALTRE CARATTERISTICHE DEL PRODOTTO

Attacco (denominazione da norma)	R7s
Contenuto di mercurio nella lampada	0.0 mg
Forma / finitura	Chiaro

CARATTERISTICHE

Dimmable	No
----------	----

CERTIFICATI, NORME E DIRETTIVE

Classe di efficienza energetica	E 1)
Consumo di energia	16.00 kWh/1000h
Grado di protezione	IP20
Norme	CE / EAC
Gruppo di sicurezza fotobiologic EN62778	RG0

1) Energy efficiency class (EEC) on a scale of A (highest efficiency) to G (lowest efficiency)

Classificazioni specifiche per paese

Numero d'ordine	LEDPLI118125 16
-----------------	-----------------

DATI LOGISTICI

Temperatura di stoccaggio	-20...+80 °C
---------------------------	--------------

Dati del regolamento sull'etichettatura energetica secondo UE 2019/2015


Tecnologia di illuminazione utilizzata	LED
Non direzionale o direzionale	NDLS
A tensione di rete o non a tensione di rete	MLS
Tipo di cappuccio della sorgente luminosa (o altra interfaccia elettrica)	R7s
Sorgente luminosa connessa (CLS)	No
Sorgente luminosa regolabile in base al colore	No
Alloggiamento	no
Sorgente luminosa ad alta luminanza	No
Schermo antiriflesso	No
Tipo di temperatura del colore	SINGLE_VALUE
Alimentazione in standby	0.00
Potenza equivalente	Si
Lunghezza	118.00 mm
Altezza (incl. Apparecchi cilin.)	28,00 mm

Larghezza (incl. Apparecchi rotondi)	28,00 mm
Coordinata cromatica x	0.458
Coordinata cromatica y	0.410
Angolo del fascio luminoso	SPHERE_360
Fattore di sopravvivenza	0.90
La sorgente luminosa LED sostituisce una sorgente luminosa fluorescente	not applicable
EPREL ID	522897
Model number	AC32131

Consigli per la sicurezza

- Per assicurare la piena efficienza luminosa e la durata del prodotto, si consiglia di rimuovere qualsiasi vetro o copertura dall'apparecchio

DOWNLOAD

DOWNLOAD	
	Declarations of conformity LED SLIM LINE 78 60 NON-DIM

DATI LOGISTICI

Codice prodotto	Unità di imballo (Pezzi/unità)	Dimensioni (lunghezza x profondità x altezza)	Peso lordo	Volume
4058075626843	Astuccio 1	30 mm x 30 mm x 122 mm	100.00 g	0.11 dm ³
4058075626850	Cartone di spedizione 20	159 mm x 129 mm x 131 mm	2054.00 g	2.69 dm ³
4058075626867	Shipping box 120	269 mm x 169 mm x 411 mm	12522.00 g	18.68 dm ³

Il codice prodotto indicato descrive la minore quantità che può essere ordinata. Una unità di spedizione può contenere uno o più di un singolo prodotto. Quando si inserisce un ordine, per la quantità inserire una o più unità di spedizione.

Riferimenti / Collegamenti

- Per maggiori informazioni consulta www.ledvance.it/lampadeled
- Per la garanzia consulta www.ledvance.it/garanzia

DISCLAIMER

Con riserva di modifiche senza preavviso. Salvo errori o omissioni. Assicurarsi sempre di utilizzare la versione più recente.

