


SCHEDA PRODOTTO

ECO PANEL 600 36 W 3000 K

ECO CLASS PANEL 600 | Apparecchi da incasso a pannello quadrati, 600 x 600 mm



AREE APPLICATIVE

- Sostituzione diretta per gli apparecchi funzionanti con lampade fluorescenti
- Corridoi
- Uffici
- Sale conferenze
- Hall
- Aree di ricezione
- Montacarichi
- Adatta per sistemi a incasso da soffitto con griglia da 600 x 600 mm

VANTAGGI PRODOTTO

- Luce a ridotto scintillio grazie ad uno speciale alimentatore elettronico
- Risparmio energetico grazie all'efficacia del sistema fino a 90 lm/W
- Rapido fissaggio a soffitto grazie al facile sistema di installazione

CARATTERISTICHE PRODOTTO

- Durata (L70/B50): fino a 50.000 ore (a 25 °C)
- Corpo in alluminio estruso
- Diffusore in polistirene



DATI TECNICI

Dati elettrici

Potenza nominale	36,00 W
Modalità di funzionamento	External LED driver
Tensione nominale	220...240 V
Frequenza di rete	50/60 Hz
Fattore di potenza λ	0,95

Dati dell'attrezzatura di controllo dell

Num. Max. di lum. su interruttore B16 A	19
Num. Max. di lum. su interruttore C10 A	19
Num. Max. di lum. su interruttore C16 A	30

Dati fotometrici

Temperatura di colore	3000 K
Indice di resa cromatica Ra	80
Colore della luce (descrizione)	Warm White
Flusso luminoso	3240 lm
Efficienza luminosa	90 lm/W
Standard Deviation of Color Matching	6 sdc _m

Dati illuminotecnici

Ampiezza fascio luminoso	120 °
--------------------------	-------

Dimensioni e peso

Lunghezza	595,0 mm
Larghezza	595,0 mm
Altezza	34,0 mm
Peso prodotto	1800,00 g

Colori e materiali

Colore del prodotto	White
Colore della struttura	White
Materiale del corpo	Aluminum

Temperature e condizioni di utilizzo

Temperatura ambiente	-10...+45 °C
----------------------	--------------

Durata

Durata L70/B50 @ 25 °C	50000 h
------------------------	---------

Dati di prodotto aggiuntivi

Montaggio tipo	Recessed
Posizione di montaggio	Soffitto / Parete

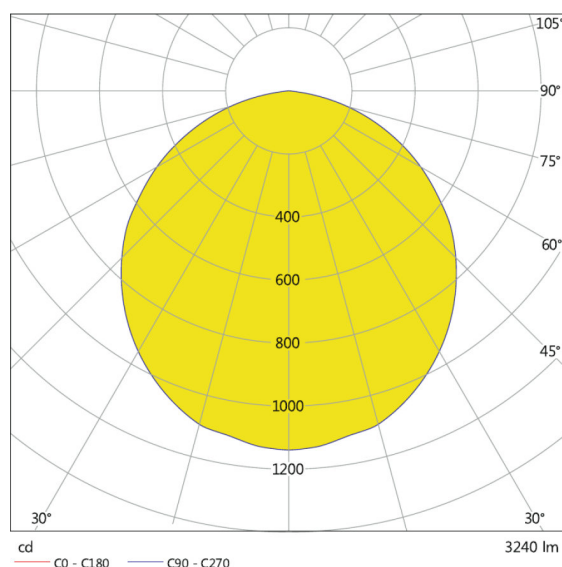
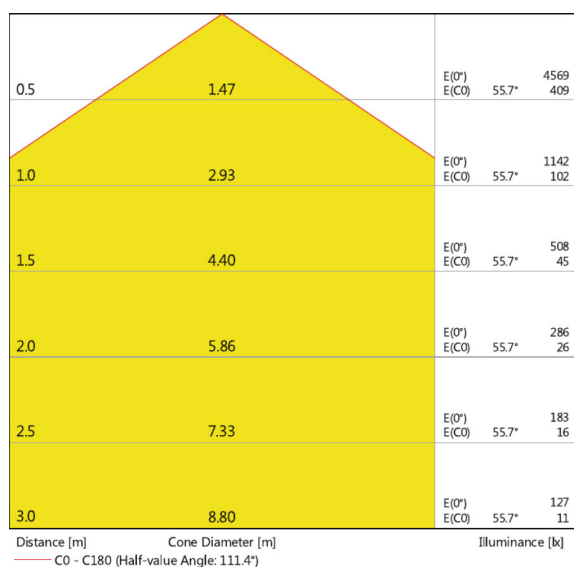
Caratteristiche

Dimmerabile	No
Tipo di collegamento	Push button terminal, 2-pole
Modulo LED sostituibile	non sostituibile

Certificati, Norme, Direttive

Grado di protezione	IP40
Classe di sicurezza	II
Gruppo di sicurezza fotobiologic EN62471	RG 0
Norme	CE/EAC/REACH/RoHS

Distribuzione luminosa



LDC typ cone

LDC typ polar

APPARECCHIATURA / ACCESSORI

– Accessori disponibili per diverse opzioni di montaggio

DATI LOGISTICI

Codice prodotto	Unità di imballo (Pezzi/unità)	Dimensioni (lunghezza x profondità x altezza)	Peso lordo	Volume
4058075386624	Astuccio 1	602 mm x 40 mm x 647 mm	2260,00 g	15.58 dm ³
4058075386631	Cartone di spedizione 4	667 mm x 182 mm x 627 mm	10165,00 g	76.11 dm ³

1) codice prodotto indicato descrive la minore quantità che può essere ordinata. Una unità di spedizione può contenere uno o più di un singolo prodotto. Quando si inserisce un ordine, per la quantità inserire una o più unità di spedizione.

CLAUSOLA

Con riserva di modifiche senza preavviso. Salvo errori o omissioni. Assicurarsi sempre di utilizzare la versione più recente.