

SCHEDA TECNICA DEL PRODOTTO

LED R50 60 36° DIM P 5.9W 927 E14

LED R50 DIM P | Lampade LED dimmerabili con riflettore R50 e attacco a vite



PERFOR-
MANCE
CLASS

Aree di applicazione

- Negozi e sale da esposizione
- Applicazioni domestiche
- Applicazioni commerciali
- Illuminazione d'accento
- Uso esterno solo in apparecchi di illuminazione per l'outdoor adatti

Vantaggi del prodotto

- Sostituzione rapida, semplice e sicura senza dover ricablare
- Forma, dimensioni, flusso luminoso simili a quelli delle lampade alogene o a incandescenza
- Costi di manutenzione ridotti grazie alla lunga durata
- Assenza di emissioni UV e IR nel fascio di luce
- Dimmer continuo
- Elevata compatibilità con i dimmer, vedi www.ledvance.com/dim
- Luce istantanea al 100%, senza ritardi nel raggiungimento del regime luminoso
- Consumo energetico inferiore rispetto alle lampade a incandescenza o alogene

Caratteristiche del prodotto

- Alternativa LED alle lampade alogene ad alto voltaggio
- Elevata consistenza cromatica: ≤ 5 SDCM
- Dimmerabile
- Attacco: E14
- Lampada in vetro



- Resa del colore molto elevata (R_a : 90)
- Durata: fino a 25.000 ore

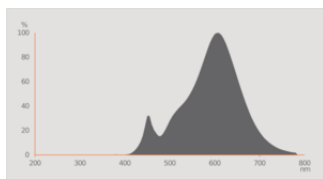
DATI TECNICI

DATI ELETTRICI

Potenza nominale	5,9 W
Potenza di costruzione	5.90 W
Tensione nominale	220...240 V
Modalità di funzionamento	Rete AC
Potenza della lampada equivalente	60 W
Corrente nominale	32 mA
Tipo di corrente	Corrente alternata (CA)
Corrente di innesco	0,9 A
Frequenza di funzionamento	50/60 Hz
Frequenza di rete	50/60 Hz
Numero massimo di lampade sul c 10 A (B)	162
Massimo lampada n. su interruzione di circuito. 16 A (B)	259
Distorsione armonica totale	120 %
Fattore di potenza λ	0,70

Dati fotometrici

Intensità luminosa	607 cd
Flusso luminoso	350 lm
Flusso luminoso utile nominale 90°	350 lm
Efficienza luminosa	59 lm/W
Fattore manten. flus lum fine du	0.96
Colore della luce (descrizione)	Bianco caldo
Temperatura di colore	2700 K
Indice di resa cromatica Ra	90
Tonalità di luce	927
Standard Deviation of Color Matching	≤5 sdcM
Intensità specificata	607 cd
Metrica dello sfarfallio (flicker) (Pst LM)	1.0
Metrica dell'effetto stroboscopico (SVM)	0.4



Everlight 67-23ST HKE 2700K

Dati illuminotecnici

Ampiezza fascio luminoso	36 °
Tempo di riscaldamento (60 %)	< 0.50 s
Tempo innesco	< 0.5 s

DIMENSIONI E PESO

Lunghezza totale	85.00 mm
Diametro	50,00 mm
Diametro massimo	50 mm
Peso prodotto	49,00 g

TEMPERATURE E CONDIZIONI DI FUNZIONAMENTO

Temperatura ambiente	-20...+40 °C
t° max su punto di prova Tc	99 °C

Durata

Durata L70/B50 @ 25 °C	25000 h
Numero cicli accensione / spegnimento	100000
Mantenimento flusso luminoso a f	0.96

ALTRE CARATTERISTICHE DEL PRODOTTO

Attacco (denominazione da norma)	E14
Contenuto di mercurio nella lampada	0.0 mg
Senza mercurio	Sì

Forma / finitura	-
Nota a piè pag. utilizzata per prodotto	Tutti i parametri tecnici si applicano alla lampada completa / A causa del complesso processo di produzione dei diodi a emissione luminosa, i valori tipici forniti per i parametri LED tecnici sono puramente valori statistici che non corrispondono necessariamente ai parametri tecnici effettivi di ciascun prodotto singolo, che può variare dal valore tipico.

CARATTERISTICHE

Dimmerabile	Sì ¹⁾
-------------	------------------

¹⁾ Check dimmer compatibility at [ledvance.com/compatibility](https://www.ledvance.com/compatibility)

CERTIFICATI, NORME E DIRETTIVE

Classe di efficienza energetica	G ¹⁾
Consumo di energia	6.00 kWh/1000h
Grado di protezione	IP20
Norme	CE / UKCA / EAC
Gruppo di sicurezza fotobiologic EN62778	RG1

¹⁾ Classe di efficienza energetica (CEE) su una scala da A (efficienza massima) a G (efficienza minima)

Classificazioni specifiche per paese

Numero d'ordine	LED R506036 DIM
-----------------	-----------------

DATI LOGISTICI





Temperatura di stoccaggio	-20...+80 °C
---------------------------	--------------

Dati del regolamento sull'etichettatura energetica secondo UE 2019/2015

Tecnologia di illuminazione utilizzata	LED
Non direzionale o direzionale	DLS
A tensione di rete o non a tensione di rete	MLS
Tipo di cappuccio della sorgente luminosa (o altra interfaccia elettrica)	E14
Sorgente luminosa connessa (CLS)	No
Sorgente luminosa regolabile in base al colore	No
Alloggiamento	no
Sorgente luminosa ad alta luminanza	No
Schermo antiriflesso	No
Tipo di temperatura del colore	SINGLE_VALUE
Alimentazione in standby	0 W
Potenza equivalente	Sì

Lunghezza	85,00 mm
Altezza (incl. Apparecchi cilin.)	50.00 mm
Larghezza (incl. Apparecchi rotondi)	50.00 mm
Coordinata cromatica x	0.4531
Coordinata cromatica y	0.4010
Indice di resa cromatica R9	45
Corrispondente angolo del fascio	NARROW_CONE_90
Fattore di sopravvivenza	0.90
Fattore di spostamento	0.7
La sorgente luminosa LED sostituisce una sorgente luminosa fluorescente	No
EPREL ID	1368258,1842013
Numero del modello	AC45733,AC57976

DOWNLOAD

Documenti e certificati		Document name
	Declarations of conformity	LED SPOT R50 PAR16
	Declarations of conformity	LED R39 R50 PAR16
	Declarations Of Conformity UKCA	LED R39 R50 PA16
Fotometrie e file di design		Document name
	Spectral power distribution	Everlight 67-23ST HKE 2700K

DATI LOGISTICI

Codice prodotto	Unità di imballo (Pezzi/unità)	Dimensioni (lunghezza x profondità x altezza)	Peso lordo	Volume
4099854058608	Astuccio 1	51 mm x 51 mm x 88 mm	61.00 g	0.23 dm ³
4099854058615	Cartone di spedizione 10	287 mm x 119 mm x 106 mm	726.00 g	3.62 dm ³

Il codice prodotto indicato descrive la minore quantità che può essere ordinata. Una unità di spedizione può contenere uno o più di un singolo prodotto. Quando si inserisce un ordine, per la quantità inserire una o più unità di spedizione.

Riferimenti / Collegamenti

- Per la conformità sulla dimmerabilità consulta www.ledvance.it/dim
 - Per maggiori informazioni consulta www.ledvance.it/lampadeled
 - Per la garanzia consulta www.ledvance.it/garanzia
-

DISCLAIMER

Con riserva di modifiche senza preavviso. Salvo errori o omissioni. Assicurarsi sempre di utilizzare la versione più recente.