

SCHEDA TECNICA DEL PRODOTTO

LED Special T26 25 300° Filament P 2.8W 827 Clear E14

LED SPECIAL T26 P | Lampade LED speciali per frigoriferi



PERFOR-
MANCE
CLASS

Aree di applicazione

- Apparecchi di illuminazione di design di dimensioni ridotte
- Frigoriferi per uso domestico
- Macchine da cucire
- Uso esterno solo in apparecchi di illuminazione per l'outdoor adatti

Vantaggi del prodotto

- Dimensioni estremamente ridotte
- Buona emissione della luce
- Ideale per applicazioni decorative e a funzionamento libero
- Lunga durata media fino a 15.000 ore
- 4 anni di garanzia
- Consumo energetico inferiore rispetto alle lampade a incandescenza o alogene

Caratteristiche del prodotto

- Alternativa LED alle lampade tradizionali ad alta tensione
- Buona qualità della luce; indice di resa del colore R_a : ≥ 80 ; cromaticità costante



DATI TECNICI

DATI ELETTRICI

Potenza nominale	2,8 W
Potenza di costruzione	2.80 W
Tensione nominale	220...240 V
Modalità di funzionamento	Rete AC
Potenza della lampada equivalente	25 W
Corrente nominale	17 mA
Tipo di corrente	Corrente alternata (CA)
Corrente di innesco	0,6 A
Frequenza di funzionamento	50/60 Hz
Frequenza di rete	50/60 Hz
Numero massimo di lampade sul c 10 A (B)	50
Massimo lampada n. su interruzione di circuito. 16 A (B)	80
Distorsione armonica totale	< 160 %
Fattore di potenza λ	> 0,40

Dati fotometrici

Flusso luminoso	250 lm
Flusso luminoso utile nominale 90°	250 lm
Efficienza luminosa	89 lm/W
Fattore manten. flus lum fine du	0.93
Colore della luce (descrizione)	Bianco caldo
Temperatura di colore	2700 K
Indice di resa cromatica Ra	80
Tonalità di luce	827
Standard Deviation of Color Matching	≤ 6 sdc _m
Metrica dello starfallio (flicker) (Pst LM)	1.0
Metrica dell'effetto stroboscopico (SVM)	0.4

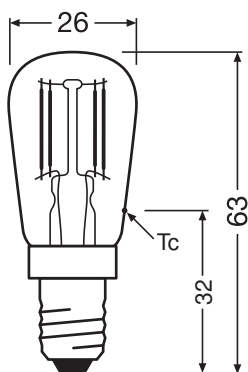


EPREL data spectral diagram PROF LEDr 2700K

Dati illuminotecnici

Ampiezza fascio luminoso	300 °
Tempo di riscaldamento (60 %)	< 0.50 s
Tempo innesco	< 0.5 s

DIMENSIONI E PESO



Lunghezza totale	63.00 mm
Diametro	26,00 mm
Diametro massimo	26 mm
Peso prodotto	8,00 g

TEMPERATURE E CONDIZIONI DI FUNZIONAMENTO

Temperatura ambiente	-20...+40 °C
t° max su punto di prova Tc	55 °C

Durata

Durata L70/B50 @ 25 °C	15000 h
Numero cicli accensione / spegnimento	100000
Mantenimento flusso luminoso a f	0.93

ALTRE CARATTERISTICHE DEL PRODOTTO

Attacco (denominazione da norma)	E14
Contenuto di mercurio nella lampada	0.0 mg
Senza mercurio	Sì
Forma / finitura	Chiaro
Nota a piè pag. utilizzata per prodotto	Tutti i parametri tecnici si applicano alla lampada completa / A causa del complesso processo di produzione dei diodi a emissione luminosa, i valori tipici forniti per i parametri LED tecnici sono puramente valori statistici che non corrispondono necessariamente ai parametri tecnici effettivi di ciascun prodotto singolo, che può variare dal valore tipico.

CARATTERISTICHE

Dimmerabile	No
-------------	----

CERTIFICATI, NORME E DIRETTIVE

Classe di efficienza energetica	F 1)
Consumo di energia	3.00 kWh/1000h
Grado di protezione	IP20
Norme	CE / EAC / UKCA
Gruppo di sicurezza fotobiologic EN62778	RG1

1) Classe di efficienza energetica (CEE) su una scala da A (efficienza massima) a G (efficienza minima)

Classificazioni specifiche per paese

Numero d'ordine	LED T26 25 2.8W
-----------------	-----------------

DATI LOGISTICI

Temperatura di stoccaggio	-20...+80 °C
---------------------------	--------------

Dati del regolamento sull'etichettatura energetica secondo UE 2019/2015




Tecnologia di illuminazione utilizzata	LED
Non direzionale o direzionale	NDLS
A tensione di rete o non a tensione di rete	MLS
Tipo di cappuccio della sorgente luminosa (o altra interfaccia elettrica)	E14
Sorgente luminosa connessa (CLS)	No


Sorgente luminosa regolabile in base al colore	No
Alloggiamento	no
Sorgente luminosa ad alta luminanza	No
Schermo antiriflesso	No
Tipo di temperatura del colore	SINGLE_VALUE
Alimentazione in standby	0 W
Potenza equivalente	Sì
Lunghezza	63,00 mm
Altezza (incl. Apparecchi cilin.)	26.00 mm
Larghezza (incl. Apparecchi rotondi)	26.00 mm
Coordinata cromatica x	0.458
Coordinata cromatica y	0.410
Indice di resa cromatica R9	1
Corrispondente angolo del fascio	SPHERE_360
Fattore di sopravvivenza	0.90
Fattore di spostamento	0.5
La sorgente luminosa LED sostituisce una sorgente luminosa fluorescente	No
EPREL ID	1368319,2197773
Numero del modello	AC45886,AC72491,AC72491

Consigli per la sicurezza

- Non toccare la lampada se è rotta.
- Non deve essere utilizzato se la lampadina esterna è difettosa.

DOWNLOAD

	Documenti e certificati	Nome del documento
	Dichiarazioni di conformità	LED T26 PT26 E14
	Dichiarazioni di conformità	LED T26 230V Filament E14
	Dichiarazioni di conformità UKCA	LED T26 230V Filament E14

Fotometrie e file di design	Nome del documento
 Distribuzione della potenza spettrale	EPREL data spectral diagram PROF LEDr 2700K

DATI LOGISTICI

Codice prodotto	Unità di imballo (Pezzi/unità)	Dimensioni (lunghezza x profondità x altezza)	Peso lordo	Volume
4099854066320	Astuccio 1	28 mm x 28 mm x 67 mm	13.00 g	0.05 dm ³
4099854066337	Cartone di spedizione 20	150 mm x 122 mm x 77 mm	261.00 g	1.41 dm ³
4099854066344	Cartone di spedizione 120	256 mm x 160 mm x 248 mm	1911.00 g	10.16 dm ³

Il codice prodotto indicato descrive la minore quantità che può essere ordinata. Una unità di spedizione può contenere uno o più di un singolo prodotto. Quando si inserisce un ordine, per la quantità inserire una o più unità di spedizione.

Riferimenti / Collegamenti

- Per la conformità sulla dimmerabilità consulta www.ledvance.it/dim
- Per la garanzia consulta www.ledvance.it/garanzia

DISCLAIMER

Con riserva di modifiche senza preavviso. Salvo errori o omissioni. Assicurarsi sempre di utilizzare la versione più recente.