

# SCHEDA TECNICA DEL PRODOTTO

## LED TUBE T8 EM VALUE 720 mm 7W 840

LED TUBE T8 EM VALUE | Tubi LED economici per alimentatori elettromagnetici (CCG) e reti AC



### Aree di applicazione

- Illuminazione generale per temperature ambiente da -20 a +45 °C
- Corridoi, scalinate, parcheggi, garage
- Magazzini
- Celle frigorifere e depositi
- Applicazioni domestiche

### Vantaggi del prodotto

- Risparmio energetico fino al 72% (rispetto alla lampada fluorescente T8)
- Sostituzione rapida, semplice e sicura con o senza cablaggio
- Nessuna flessione grazie al tubo di vetro
- Resistenza molto elevata ai carichi di commutazione
- Accensione istantanea della luce, dunque ideale in combinazione con sensori di presenza
- Funziona anche a temperature basse

### Caratteristiche del prodotto

- Sostituzione LED per lampade fluorescenti T8 classiche con attacco G13 per l'uso in apparecchi di illuminazione a CCG o su rete CA
- Funzionamento singolo e tandem su alimentatore convenzionale (versioni ≤0,9 m)
- Tubo in vetro
- Lunga durata: 50.000 h
- Illuminazione uniforme
- Priva di mercurio e conforme a RoHS
- Grado di protezione: IP20



– Basso sfarfallio secondo EU 2019/2020 ( $SVM \leq 0,4$  /  $PstLM \leq 1$ )

Dati tecnici

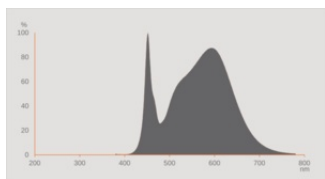
DATI ELETTRICI

Potenza nominale	7 W
Tensione nominale	220...240 V
Modalità di funzionamento	CCG, Rete AC
Corrente nominale	33 mA
Tipo di corrente	Corrente alternata (CA)
Corrente di innesco	9,2 A
Adatto per ingresso DC	Si
Tensione continua (cc)	186...260 V
Frequenza di funzionamento	50/60 Hz
Frequenza di rete	50/60 Hz <sup>1)</sup>
Numero massimo di lampade sul c 10 A (B)	65
Numero max di lampade per interruttore	30
Massimo lampada n. su interruzione di circuito. 16 A (B)	81
Distorsione armonica totale	< 30 %
Fattore di potenza $\lambda$	0,90

1) DC 0 Hz

Dati fotometrici

Flusso luminoso	850 lm
Efficienza luminosa	121 lm/W
Fattore manten. flus lum fine du	0.70
Colore della luce (descrizione)	Bianco freddo
Temperatura di colore	4000 K
Indice di resa cromatica Ra	80
Tonalità di luce	840
Standard Deviation of Color Matching	≤6 sdcM
Fattore mantenim flusso lum car.	0.80
Metrica dello sfarfallio (flicker) (Pst LM)	1
Metrica dell'effetto stroboscopico (SVM)	0.4



EPREL data spectral diagram PROF LEDr 4000K

**Dati illuminotecnici**

Ampiezza fascio luminoso	190 °
Tempo di riscaldamento (60 %)	< 0.50 s
Tempo innesco	< 0.5 s

**DIMENSIONI E PESO**



Lunghezza totale	734.00 mm
Lungh con attacco, senza spinotti/conness	720.00 mm
Diametro	26,70 mm
Peso prodotto	110,00 g

**TEMPERATURE E CONDIZIONI DI FUNZIONAMENTO**

Temperatura ambiente	-20...+45 °C <sup>1)</sup>
t° max su punto di prova Tc	70 °C
Tempo di performance conforme CEI 62717	66 °C <sup>2)</sup>

1) Temperatura circostante la lampada - per apparecchi di illuminazione chiusi: temperatura all'interno dell'apparecchio luminaire

2) Tp nominale. Il punto Tp coincide con il punto Tc - segnato sul dispositivo

**Durata**

Durata L70/B50 @ 25 °C	50000 h
Numero cicli accensione / spegnimento	200000
Mantenimento flusso luminoso a f	0.70

Fattore sopravvivenza car. 6.000	≥ 0.90
----------------------------------	--------

### ALTRE CARATTERISTICHE DEL PRODOTTO

Attacco (denominazione da norma)	G13
Contenuto di mercurio nella lampada	0.0 mg
Senza mercurio	Sì
Forma / finitura	-

### CARATTERISTICHE

Dimmerabile	No
-------------	----

### CERTIFICATI, NORME E DIRETTIVE

Classe di efficienza energetica	E 1)
Consumo di energia	7.00 kWh/1000h
Grado di protezione	IP20
Norme	CE / EAC / UKCA
Gruppo di sicurezza fotobiologic EN62778	RG0

1) Classe di efficienza energetica (CEE) su una scala da A (efficienza massima) a G (efficienza minima)

### Classificazioni specifiche per paese

Numero d'ordine	LEDTUBE T8 EM V
-----------------	-----------------

### DATI LOGISTICI

Temperatura di stoccaggio	-20...+80 °C
---------------------------	--------------

### Dati del regolamento sull'etichettatura energetica secondo UE 2019/2015

Tecnologia di illuminazione utilizzata	LED
Non direzionale o direzionale	NDLS
A tensione di rete o non a tensione di rete	MLS
Tipo di cappuccio della sorgente luminosa (o altra interfaccia elettrica)	G13
Sorgente luminosa connessa (CLS)	No
Sorgente luminosa regolabile in base al colore	No
Alloggiamento	no
Sorgente luminosa ad alta luminanza	No
Schermo antiriflesso	No
Tipo di temperatura del colore	SINGLE_VALUE
Alimentazione in standby	<0.5 W

Potenza equivalente	No
Lunghezza	734,00 mm
Altezza (incl. Apparecchi cilin.)	26.70 mm
Larghezza (incl. Apparecchi rotondi)	26.70 mm
Coordinata cromatica x	0.38
Coordinata cromatica y	0.38
Indice di resa cromatica R9	1
Corrispondente angolo del fascio	SPHERE_360
Fattore di sopravvivenza	0.9
Fattore di spostamento	0.9
La sorgente luminosa LED sostituisce una sorgente luminosa fluorescente	No
EPREL ID	2153815
Numero del modello	AC69482






### Apparecchiatura / Accessori








- Adatto per funzionamento con alimentatori a basse perdite e tradizionali

### Consigli per la sicurezza

- Non idoneo per il funzionamento con alimentatori elettronici.
- Operation in outdoor applications in suitable damp-proof luminaires possible according to data sheet and installation instruction.
- Non adatto per l'illuminazione di emergenza.
- Scollegare la rete elettrica prima dell'installazione.

### DOWNLOAD

Documenti e certificati	Nome del documento
 Istruzioni per l'uso / istruzioni di sicurezza	
 Guida completa all'installazione	Notes on the operation of LEDVANCE LED tubes in compensated luminaires
 Guida completa all'installazione	LEDVANCE Luminaire conversion checklist
 Informazioni legali	Informationstext 18 Abs 4 ElektroG
 Informazioni legali	Safety Insert G11201307

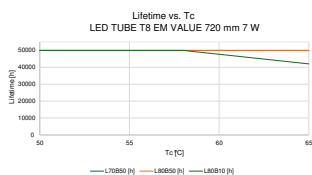
Documenti e certificati		Nome del documento
	Dichiarazioni di conformità	LED tube
	Dichiarazioni di conformità UKCA	LED Tube
Fotometrie e file di design		Nome del documento
	File IES (IES)	LEDTUBE T8 EM V 720 7W 840 LEDV
	File LDT (Eulumdat)	LEDTUBE T8 EM V 720 7W 840 LEDV
	File UGR (tabella UGR)	LEDTUBE T8 EM V 720 7W 840 LEDV
	Curva di distribuzione della luce tipo polare	LEDTUBE T8 EM V 720 7W 840 LEDV
	Distribuzione della potenza spettrale	EPREL data spectral diagram PROF LEDr 4000K

### DATI LOGISTICI

Codice prodotto	Unità di imballo (Pezzi/unità)	Dimensioni (lunghezza x profondità x altezza)	Peso lordo	Volume
4099854435027	Manicotto 1	775 mm x 28 mm x 28 mm	136.00 g	0.62 dm <sup>3</sup>
4099854435034	Cartone di spedizione 10	810 mm x 170 mm x 100 mm	1778.00 g	13.77 dm <sup>3</sup>

Il codice prodotto indicato descrive la minore quantità che può essere ordinata. Una unità di spedizione può contenere uno o più di un singolo prodotto. Quando si inserisce un ordine, per la quantità inserire una o più unità di spedizione.

### INFORMAZIONI AGGIUNTIVE SUL CATALOGO



### Riferimenti / Collegamenti

– Per la garanzia consulta [www.ledvance.it/garanzia](http://www.ledvance.it/garanzia)

### Consulenza legale

– Efficienza e distribuzione della luce dipendono dal posizionamento degli apparecchi

---

## DISCLAIMER

Con riserva di modifiche senza preavviso. Salvo errori o omissioni. Assicurarsi sempre di utilizzare la versione più recente.