

SCHEDA TECNICA DEL PRODOTTO

LED TUBE T8 EM V 900 mm 10W 830

LED TUBE T8 EM V | Tubi LED economici per alimentatori elettromagnetici (CCG) e reti AC



Aree di applicazione

- Illuminazione generale per temperature ambiente da -20 a +45 °C
- Corridoi, scalinate, parcheggi, garage
- Industria
- Magazzini
- Celle frigorifere e depositi
- Applicazioni domestiche
- Supermercati e grandi magazzini

Vantaggi del prodotto

- Nessuna flessione grazie al tubo di vetro
- Risparmio energetico fino al 69% (rispetto al tubo fluorescente T8)
- Sostituzione rapida, semplice e sicura senza dover ricablare
- Accensione istantanea della luce, dunque ideale in combinazione con sensori di presenza
- Resistenza molto elevata ai carichi di commutazione
- Funziona anche a temperature basse

Caratteristiche del prodotto

- Sostituzione LED per lampade fluorescenti T8 classiche con attacco G13 per l'uso in apparecchi di illuminazione a CCG o su rete CA
- Basso sfarfallio secondo EU 2019/2020 (SVM $\leq 0,4$ / PstLM ≤ 1)
- Funzionamento singolo e tandem su alimentatore convenzionale (versioni $\leq 0,9$ m)
- Tubo in vetro
- Priva di mercurio e conforme a RoHS
- Illuminazione uniforme
- Grado di protezione: IP20



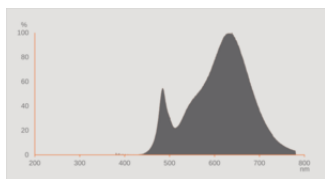
DATI TECNICI

DATI ELETTRICI

Potenza nominale	10 W
Potenza di costruzione	10.00 W
Tensione nominale	220...240 V
Modalità di funzionamento	CCG, Rete AC
Corrente nominale	47 mA
Tipo di corrente	Corrente alternata (CA)
Corrente di innesco	10 A
Adatto per ingresso DC	Sì
Tensione continua (cc)	186...260 V
Frequenza di funzionamento	50/60 Hz
Frequenza di rete	50/60 Hz
Numero massimo di lampade sul c 10 A (B)	65
Numero max di lampade per interruttore	27
Massimo lampada n. su interruzione di circuito. 16 A (B)	82
Distorsione armonica totale	< 30 %
Fattore di potenza λ	0,90

Dati fotometrici

Flusso luminoso	1080 lm
Efficienza luminosa	108 lm/W
Fattore manten. flus lum fine du	0.70
Colore della luce (descrizione)	Bianco caldo
Temperatura di colore	3000 K
Indice di resa cromatica Ra	80
Tonalità di luce	830
Standard Deviation of Color Matching	≤ 6 sdcM
Fattore mantenim flusso lum car.	0.80
Metrica dello sfarfallio (flicker) (Pst LM)	1
Metrica dell'effetto stroboscopico (SVM)	0.4



EPREL data spectral diagram PROF LEDr 3000K

Dati illuminotecnici

Ampiezza fascio luminoso	190 °
Tempo di riscaldamento (60 %)	< 0.50 s
Tempo innesco	< 0.5 s

DIMENSIONI E PESO



Lunghezza totale	908.00 mm
Lungh con attacco, senza spinotti/conness	900.00 mm
Diametro	26,80 mm
Diametro del tubo	25,8 mm
Diametro massimo	28 mm
Peso prodotto	143,00 g

TEMPERATURE E CONDIZIONI DI FUNZIONAMENTO

Temperatura ambiente	-20...+45 °C
t° max su punto di prova Tc	70 °C

Durata

Durata L70/B50 @ 25 °C	30000 h
Numero cicli accensione / spegnimento	200000
Mantenimento flusso luminoso a f	0.70
Fattore sopravvivenza car. 6.000	≥ 0.90

ALTRE CARATTERISTICHE DEL PRODOTTO

Attacco (denominazione da norma)	G13
Contenuto di mercurio nella lampada	0.0 mg
Senza mercurio	Sì
Forma / finitura	-

CARATTERISTICHE

Dimmerabile	No
-------------	----

CERTIFICATI, NORME E DIRETTIVE

Classe di efficienza energetica	F ¹⁾
Consumo di energia	10.00 kWh/1000h
Grado di protezione	IP20
Norme	CE / EAC / UKCA
Gruppo di sicurezza fotobiologic EN62778	RG0

¹⁾ Classe di efficienza energetica (CEE) su una scala da A (efficienza massima) a G (efficienza minima)

Classificazioni specifiche per paese

Numero d'ordine	LEDTUBE T8 EM V
-----------------	-----------------

DATI LOGISTICI

Temperatura di stoccaggio	-20...+80 °C
---------------------------	--------------

Dati del regolamento sull'etichettatura energetica secondo UE 2019/2015

Tecnologia di illuminazione utilizzata	LED
Non direzionale o direzionale	NDLS
A tensione di rete o non a tensione di rete	MLS
Tipo di cappuccio della sorgente luminosa (o altra interfaccia elettrica)	G13
Sorgente luminosa connessa (CLS)	No
Sorgente luminosa regolabile in base al colore	No
Alloggiamento	no
Sorgente luminosa ad alta luminanza	No
Schermo antiriflesso	No
Tipo di temperatura del colore	SINGLE_VALUE
Alimentazione in standby	<0.5 W
Potenza equivalente	No
Lunghezza	908,00 mm

Altezza (incl. Apparecchi cilin.)	26.80 mm
Larghezza (incl. Apparecchi rotondi)	26.80 mm
Coordinata cromatica x	0.44
Coordinata cromatica y	0.403
Indice di resa cromatica R9	1
Corrispondente angolo del fascio	SPHERE_360
Fattore di sopravvivenza	0.9
Fattore di spostamento	0.9
La sorgente luminosa LED sostituisce una sorgente luminosa fluorescente	No
EPREL ID	1333981,1529827
Numero del modello	AC45388,AC51400







Apparecchiatura / Accessori






- Adatto per funzionamento con alimentatori a basse perdite e tradizionali

Consigli per la sicurezza

- Non idoneo per il funzionamento con alimentatori elettronici.
- Operation in outdoor applications in suitable damp-proof luminaires possible according to data sheet and installation instruction.
- Non adatto per l'illuminazione di emergenza

DOWNLOAD

	Documenti e certificati	Nome del documento
	User Instruction	LED TUBE T8 EM V LEDVANCE
	Legal information	Informationstext 18 Abs 4 ElektroG
	Declarations of conformity	LEDTUBE T8 EM
	Declarations of conformity	LED TUBE T8 EM
	Declarations Of Conformity UKCA	LED TUBE T8 EM
	Declarations Of Conformity UKCA	LEDTUBE T8 EM

Fotometrie e file di design	Nome del documento
 IES file (IES)	LEDTUBE T8 EM V 900 10W 830 LEDV
 LDT file (Eulumdat)	LEDTUBE T8 EM V 900 10W 830 LEDV
 UGR file (UGR table)	LEDTUBE T8 EM V 900 10W 830 LEDV
 LDC typ polar	LEDTUBE T8 EM V 900 10W 830 LEDV
 Spectral power distribution	EPREL data spectral diagram PROF LEDr 3000K

DATI LOGISTICI

Codice prodotto	Unità di imballo (Pezzi/unità)	Dimensioni (lunghezza x profondità x altezza)	Peso lordo	Volume
4099854039102	Manicotto 1	955 mm x 28 mm x 28 mm	171.00 g	0.75 dm ³
4099854039119	Cartone di spedizione 10	990 mm x 170 mm x 100 mm	2213.00 g	16.83 dm ³

Il codice prodotto indicato descrive la minore quantità che può essere ordinata. Una unità di spedizione può contenere uno o più di un singolo prodotto. Quando si inserisce un ordine, per la quantità inserire una o più unità di spedizione.

Riferimenti / Collegamenti

– Per informazioni aggiornate, vai su www.ledvance.it/tubiled

Consulenza legale

– Efficienza e distribuzione della luce dipendono dal posizionamento degli apparecchi

DISCLAIMER

Con riserva di modifiche senza preavviso. Salvo errori o omissioni. Assicurarsi sempre di utilizzare la versione più recente.