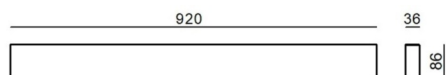



Box_W2 Bi Emission



220-240 V | 1 topLED 41 W DC 700 mA | CRI 80
8264M



Dati tecnici	
Posizione installativa	Parete
Ambiente installativo	Indoor
Sorgente luminosa	Tecnologia LED
Ottica	General Lighting
Direzione emissione luminosa	verso il basso e verso l'alto
Potenza	41 W
Flusso luminoso sorgente	4371 lm
Frequenza	60 - 50 Hz
CCT / Tonalità	2700 K
Indice di resa cromatica	80 Ra
C.C. / C.V.	AC
Classe di isolamento	1
IP	IP40
Prova del filo incandescente	650°
Montaggio diretto su superfici normalmente infiammabili	Si
CE	Si
Driver incluso	Driver
Articolo dimmerabile	Phase cut
Orientabilità	No
Basculante	No
Calpestabilità	No
Carrabilità	No
Cavo incluso	No
Resinatura	No
Tipologia di emissione luminosa	Doppia emissione
Peso netto	1.924 Kg
Protezione scariche elettrostatiche	No
Protezione surge	No

Finitura corpo	
Materiale	ferro
Colore	Grigio beton scuro
Lavorazione	verniciatura

Finitura diffusore	
Materiale	PMMA
Colore	Opalino



220-240 V | 1 topLED 41 W DC 700 mA | CRI 80
8264M

a doppia emissione per applicazione indoor. La sorgente luminosa LED, di colore super caldo, con distribuzione luminosa General Lighting, è composta da 1 LED topLED, con una CCT 2700 K ed un CRI 80; il flusso luminoso della sorgente è di 4371 lm, con un'efficienza nominale di 106.6 lm/W.

Il corpo dell'apparecchio, realizzato in ferro, presenta una finitura di colore grigio beton scuro, ottenuta tramite verniciatura; il diffusore è prodotto in pmma. Il grado di protezione è IP40; il peso complessivo è di 1.924 kg.

La potenza assorbita dall'apparecchio è di 41 W.

L'apparecchio presenta una classe di isolamento I ed è installabile a parete.

Conforme alla norma EN 60598-1 e alle relative prescrizioni particolari.

Caratteristiche Illuminotecniche

Flusso luminoso sorgente	4371 lm
Temperatura di colore	2700 K
Deviazione standard di corrispondenza colore	3 Step MacAdam
Indice di resa cromatica	80 Ra
Temperatura di giunzione nell'apparecchio	80
Temperatura standard dell'ambiente di esercizio	25

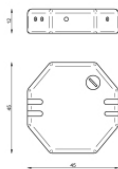
LED Life / Failure Ratio

L70 B20 C0 72.5h



Box_W2 Bi Emission | Accessories

8264M



Dimmer
220-240V

Code

KIT0026