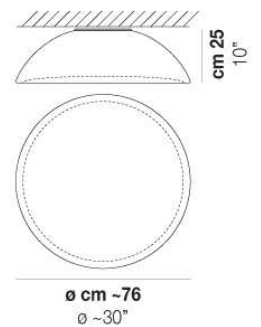


- 1**
 Diffusore in vetro cristallo satinato soffiato a bocca e lavorato a mano. Vetro senza piombo di spessore medio 4 mm, composto in più strati; cristallo-bianco-cristallo. Colore non verniciato ma ottenuto in miscela.
- 2**
 Montatura metallica con esclusivo sistema di bloccaggio vetro di Vetreria Vistosi. Quota di interasse fori fissaggio a soffitto.
- 3**
 Particolare del meccanismo di bloccaggio vetro. Consistente nell'utilizzo di una leva che girandola dirige 5 braccia verso l'esterno a contatto con la superficie interna del vetro.
- 4**
 5 portalampade in plastica T° 250 con attacco tipo E27.

QUESTA IMMAGINE SI RIFERISCE ALLA VERSIONE ► E27

DIMENSIONI



VERSIONI ALTERNATIVE

Clicca sulla versione per andare alla versione web della scheda prodotto
 INFINPP 36, INFINPP 53



QR CODE

per download
 disegno 2D (file DWG)
 disegno 3D (file EASM_IGES)
 istruzioni montaggio (file PDF)

FINITURA DEL DIFFUSORE



BC

FINITURA MONTATURA





BC

ELETRIFICAZIONI

► E27  5x77w 230V/50HZ E27

ALTERNATIVE:

 5x23w 230V/50HZ

 5x10w 230V/50HZ

ELETRIFICAZIONI LED

	1x17,5w 230V/50HZ	LED 17,5W - 230 VOLT - 3000K - 1300 LUMENS - DIMMERABILE
	1x17,5w 230V/50HZ	LED 17,5W - 230 VOLT - 4000K - 1300 LUMENS - DIMMERABILE
	1x20,5w 230V/50HZ	LED 20,5W - 33 VOLT (DRIVER INCLUSO) - 3000K - 1850 LUMENS - NON DIMMERABILE
	1x20,5w 230V/50HZ	LED 20,5W - 33 VOLT (DRIVER INCLUSO) - 4000K - 1850 LUMENS - NON DIMMERABILE
	1x20,5w 230V/50HZ	LED 20,5W - 33 VOLT (DRIVER INCLUSO) - 3000K - 1850 LUMENS - DIMMERABILE
	1x20,5w 230V/50HZ	LED 20,5W - 33 VOLT (DRIVER INCLUSO) - 4000K - 1850 LUMENS - DIMMERABILE
	1x40w 230V/50HZ	LED 40W - 24 VOLT (DRIVER INCLUSO) - 3000K - 4050 LUMENS - NON DIMMERABILE
	1x40w 230V/50HZ	LED 40W - 24 VOLT (DRIVER INCLUSO) - 4000K - 4050 LUMENS - NON DIMMERABILE
	1x40w 230V/50HZ	LED 40W - 24 VOLT (DRIVER INCLUSO) - 3000K - 4050 LUMENS - DIMMERABILE
	1x40w 230V/50HZ	LED 40W - 24 VOLT (DRIVER INCLUSO) - 4000K - 4050 LUMENS - DIMMERABILE

MARCATURE:



VOLUME	Mc 0,47
PESO LORDO	Kg 23
PESO NETTO	Kg 18