



45 x 45 x h15

Lavabo in ceramica da appoggio e sospeso senza troppo pieno. Piletta esclusa.

Countertop ceramic washbasin without overflow. Drain not included.

Colorazioni/Colours



EN 14688 - CL 00

Codice/Code

Lavabo Washbasin		SEL11 [] A
Installazione Installation	Appoggio Countertop	
	Sospeso Wall - hung	
Troppo pieno Overflow	Senza troppo pieno Without overflow	
Piletta Drain	Scarico libero Ø 7,2 cm Free flow Ø 7,2 cm	
Dimensioni Dimensions	45 x 45 x 15h cm	
Peso Weight	12,20 kg	
Capienza vasca Tank capacity	9,50 Lt	
Pallet	100 x 120 x 120h 18 pz. 100 x 120 x 220h 36 pz. 80 x 120 x 180h 21 pz.	

Fissaggi Hardware	Inclusi Included	
Lavabo Washbasin	Senza foro No tap Hole	SEL11 [] A
	1 Monoforo 1 Tap Hole	SEL11 []/1A
	3 Fori 3 Tap Holes	SEL11 []/3A

Raccomandata/Recommended

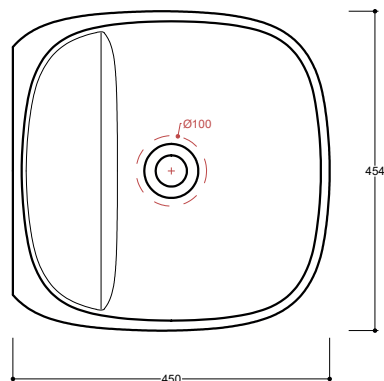
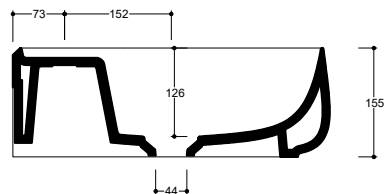
Codice/Code : PI2FC [] A
Piletta Scarico libero in abs cromato con tappo in ceramica standard Ø 7,2 cm.
Chromed abs Free flow drain with standard ceramic plug Ø 7,2 cm.

Accessori/Accessories
Codice/Code: PI2FACRA
Piletta Scarico libero in abs cromato con tappo cromato Ø 7,2 cm.
Chromed abs Free flow drain with chromed plug Ø 7,2 cm.

Codice/Code: SI1TCRA
Sifone tondo in ottone cromato per lavabo
Round siphon in chrome-plated brass for washbasin

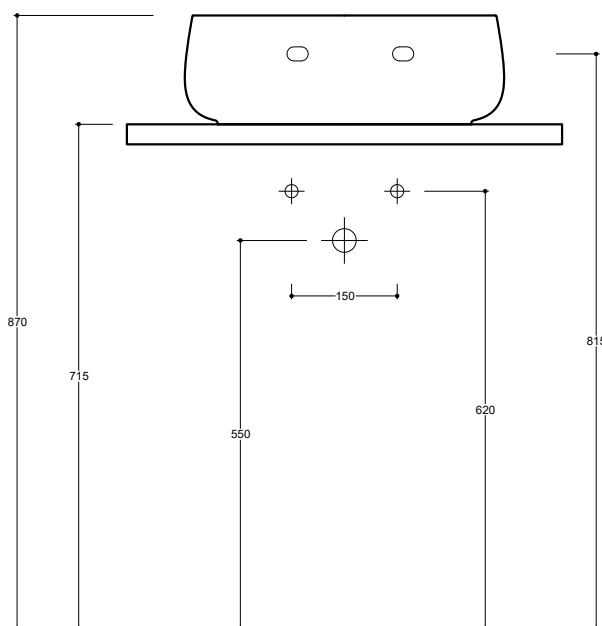
EN 14688 - CL 00

Lavabo
Washbasin



■ Dima di taglio

Appoggio / Sospeso
Countertop / Wall-hung



NB Le misure indicate possono subire una variazione dello 0,8 % circa, dovuta ad un'usura degli stampi o a piccole variazioni delle caratteristiche tecniche relative alle materie prime che compongono l'impasto.
NB Dimensions shown are subject to a variation of about 0,8 % , due to wear of molds or because of small changes in the technical specification of the raw materials of the dough.

ATTENZIONE le quote di installazione si riferiscono ad un impianto standard, sono generiche ed indicative. Si consiglia di adattare le quote in base alle esigenze del cliente.
ATTENTION the installation sheets refer to a standard system, they are generic and indicative. We recommend adapting the dimensions according to customer needs.

LUGLIO 2019