

# TRACK design Prospero Rasulo

**valdama**



60 x 38 x h12

**Lavabo in ceramica da appoggio senza troppo pieno e quattro lati smaltati. Piletta esclusa.**  
Countertop ceramic washbasin without overflow and four enamelled sides. Drain not included.

**Colorazioni/Colours**



CE EN 14688 - CL00

Codice/Code

**Lavabo** Washbasin **TKL02** [ ] A

**Installazione** Installation **Appoggio** Countertop

**Troppo pieno** Overflow **Senza troppo pieno** Without overflow

**Piletta** Drain **Scarico libero Ø 7,2 cm** Free flow Ø 7,2 cm

**Dimensioni** Dimensions **60 x 38 x 12h cm**

**Peso** Weight **11,50 kg**

**Capienza vasca** Tank capacity **12,00 Lt**

**Pallet** 100 x 120 x 120h **14** pz.  
100 x 120 x 220h **28** pz.  
80 x 120 x 180h **15** pz.

**Smaltatura** Enamelled **4 Lati** 4 Sides

**Lavabo** Washbasin **Senza foro** No tap Hole **TKL02** [ ] A

**Raccomandata/Recommended**  
Codice/Code : **PI3FC** [ ] A

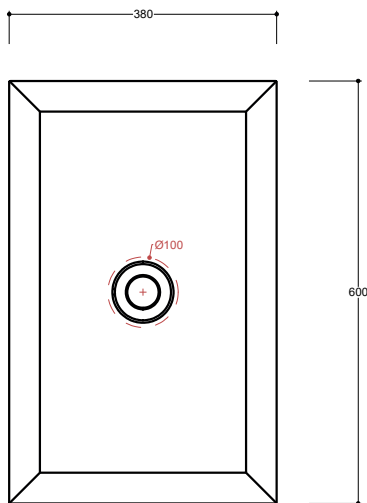
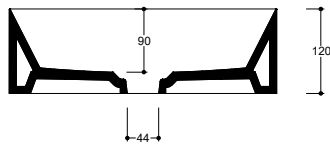
**Piletta Scarico libero in abs cromato con tappo in ceramica piatto Ø 7,2 cm.**  
Chromed abs Free flow drain with flat ceramic plug Ø 7,2 cm.

**Accessori/Accessories**  
Codice/Code: **PI2FACRA**

**Piletta Scarico libero in abs cromato con tappo cromato Ø 7,2 cm.**  
Chromed abs Free flow drain with chromed plug Ø 7,2 cm.

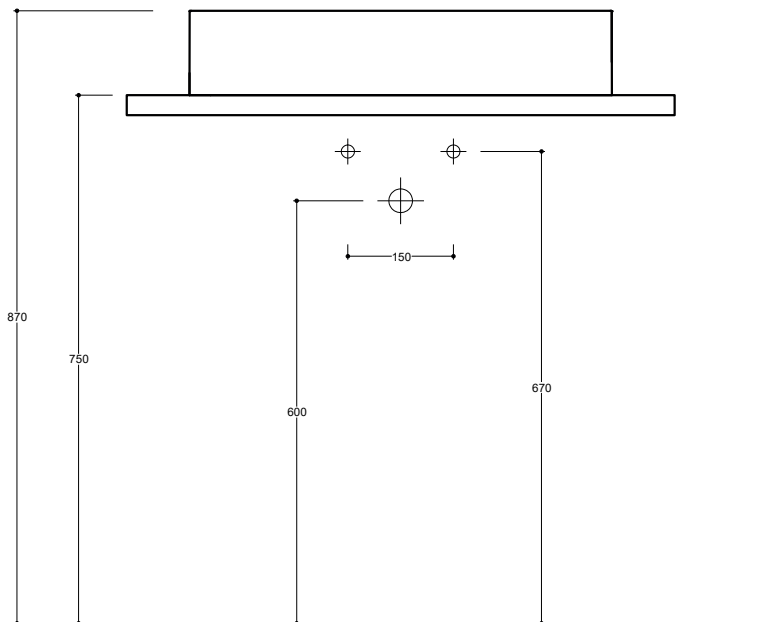
**Codice/Code: SI1QOCRA**  
 **Sifone quadro in ottone cromato per lavabo**  
Squared chromed brass siphon for washbasin

**Lavabo**  
Washbasin



■ Dima di taglio

**Appoggio**  
Countertop



**NB** Le misure indicate possono subire una variazione dello 0,8 % circa, dovuta ad un'usura degli stampi o a piccole variazioni delle caratteristiche tecniche relative alle materie prime che compongono l'impasto.  
**NB** Dimensions shown are subject to a variation of about 0,8 % , due to wear of molds or because of small changes in the technical specification of the raw materials of the dough.

**ATTENZIONE** le quote di installazione si riferiscono ad un impianto standard, sono generiche ed indicative. Si consiglia di adattare le quote in base alle esigenze del cliente.  
**ATTENTION** the installation sheets refer to a standard system, they are generic and indicative. We recommend adapting the dimensions according to customer needs.

LUGLIO 2019