

# TRACE

design Gianni Veneziano · Luciana Di Virgilio V+T

**valdama**



65 x 38 x h12

**Lavabo in ceramica da appoggio senza troppo pieno e quattro lati smaltati. Piletta esclusa.**

*Countertop ceramic washbasin without overflow and four enamelled sides. Drain not included.*

**Colorazioni/Colours**



**Codice/Code**  
TRL03[ ] A

**Lavabo**  
*Washbasin*

**Installazione**  
*Installation*



**Appoggio**  
*Countertop*

**Troppo pieno**  
*Overflow*



**Senza troppo pieno**  
*Without overflow*

**Piletta**  
*Drain*



**Scarico libero Ø 7,2 cm**  
*Free flow Ø 7,2 cm*

**Dimensioni**  
*Dimensions*



**65 x 38 x 12h cm**

**Peso**  
*Weight*



**13,20 kg**

**Capienza vasca**  
*Tank capacity*



**16,00 Lt**

**Pallet**



100 x 120 x 120h **14** pz.  
100 x 120 x 220h **28** pz.  
80 x 120 x 180h **15** pz.

**Lavabo**  
*Washbasin*



**Senza foro**  
*No tap Hole*

TRL03[ ] A

**Smaltatura**  
*Enamelled*



**4 Lati**  
*4 Sides*

**Raccomandata/Recommended**  
**Codice/Code : PI2FCI 1A**



**Piletta Scarico libero in abs cromato con tappo in ceramica standard Ø 7,2 cm.**  
*Chromed abs Free flow drain with standard ceramic plug Ø 7,2 cm.*

**Accessori/Accessories**  
**Codice/Code: PI2FACRA**



**Piletta Scarico libero in abs cromato con tappo cromato Ø 7,2 cm.**  
*Chromed abs Free flow drain with chromed plug Ø 7,2 cm.*

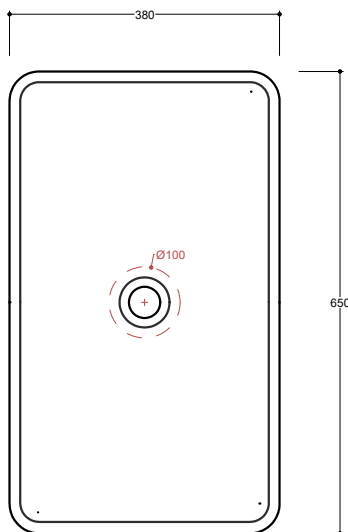
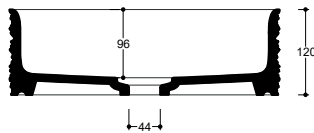
**Codice/Code: SI1TOCRA**



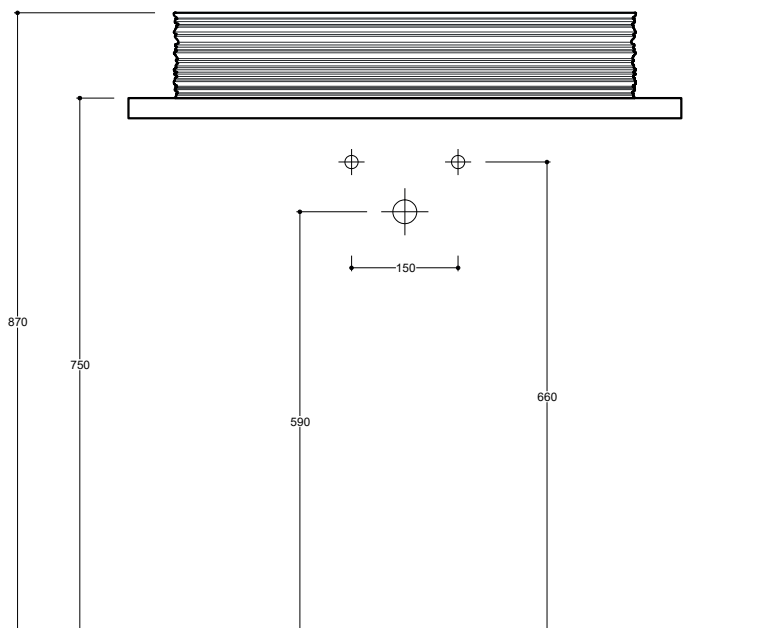
**Sifone tondo in ottone cromato per lavabo**  
*Round siphon in chrome-plated brass for washbasin*

CE EN 14688 - CL00

**Lavabo**  
*Washbasin*



**Appoggio**  
*Countertop*



■ Dima di taglio

**NB** Le misure indicate possono subire una variazione dello 0,8 % circa, dovuta ad un'usura degli stampi o a piccole variazioni delle caratteristiche tecniche relative alle materie prime che compongono l'impasto.  
**NB** Dimensions shown are subject to a variation of about 0,8 % ,due to wear of molds or because of small changes in the technical specification of the raw materials of the dough.

**ATTENZIONE** le quote di installazione si riferiscono ad un impianto standard, sono generiche ed indicative. Si consiglia di adattare le quote in base alle esigenze del cliente.  
**ATTENTION** the installation sheets refer to a standard system, they are generic and indicative. We recommend adapting the dimensions according to customer needs.

LUGLIO 2019